
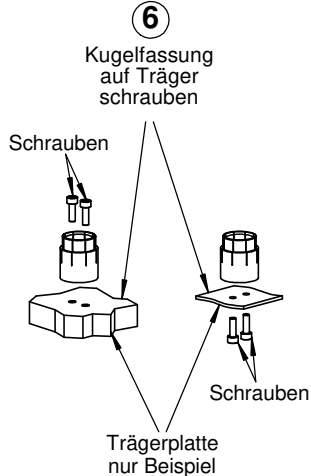
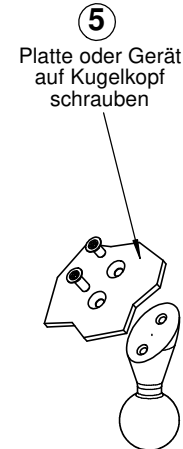
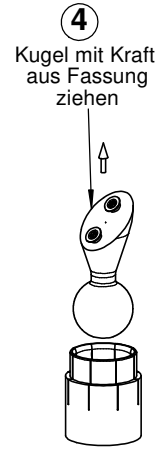
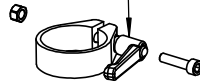


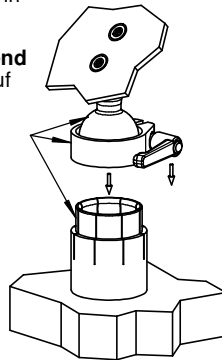
Montageanleitung



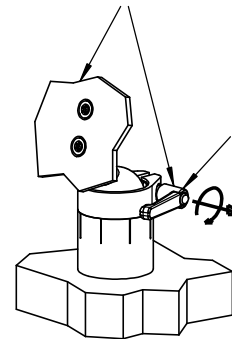
③ Klemmhebel bei Bedarf durch beiliegende Schraube und Mutter ersetzen



⑦ Kugelpopf in Fassung drücken, anschließend Schelle auf Fassung schieben



⑧ Kugelpopf mit Gerät oder Platte ausrichten und Klemmhebel oder Innensechskantschraube festdrehen



Wenn der Klemmhebel in unerwünschter Stellung steht, kann er durch Herausziehen und Drehen, in die gewünschte Stellung gebracht werden



HERMANN
MECHATRONIK

Inh. Stefan Hermann
Prinz-Eugen-Str. 81
88069 Tettnang
Deutschland

www.hmqr.de

Technische Änderungen behalten
wir uns ohne Vorankündigung vor.
105867C / 190502

Terminalhalt G40 45° VESA 75 sw
Höhe 300 mm

Art.-Nr.:
H4023