
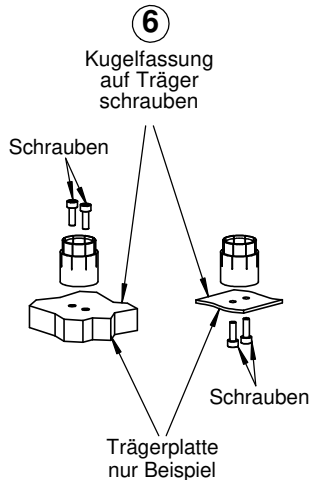
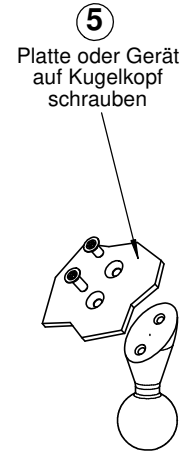
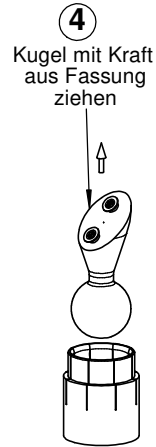
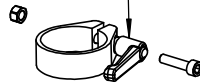


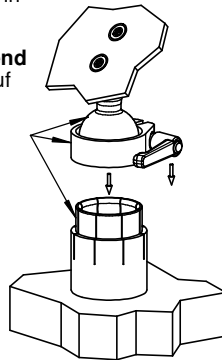
Montageanleitung



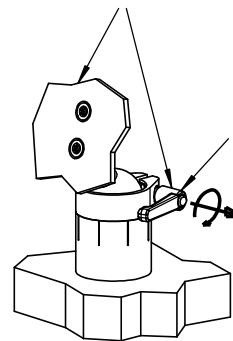
③ Klemmhebel bei Bedarf durch beiliegende Schraube und Mutter ersetzen



⑦ Kugelpopf in Fassung drücken, anschließend Schelle auf Fassung schieben



⑧ Kugelpopf mit Gerät oder Platte ausrichten und Klemmhebel oder Innensechskantschraube festdrehen



Wenn der Klemmhebel in unerwünschter Stellung steht, kann er durch Herausziehen und Drehen, in die gewünschte Stellung gebracht werden



HERMANN
MECHATRONIK

Inh. Stefan Hermann
Prinz-Eugen-Str. 81
88069 Tettnang
Deutschland

www.hmqr.de

Technische Änderungen behalten
wir uns ohne Vorankündigung vor.
105867C / 190502

Montagefuß G40 L=240mm si
Länge/Höhe = 240 mm - silbern

Art.-Nr.:

F4008